

# PROCEDURA PER CARICARE UNA BOLLETTA DI PAGOPA

1) Accedere alla HOMEPAGE del sito web del Comune di Quarrata e scegliere "SERVIZI ONLINE E PAGOPA"



2) Accedere alla pagina principale di tutti i SERVIZI ONLINE e poi alla PAGINA DEDICATA A PAGOPA



### 3) Si aprirà la pagina dedicata a tutti i Pagamenti pagoPA

The screenshot shows the website of the Comune di Quarrata. At the top, there is a navigation bar with the logo of the Comune di Quarrata and the text 'CITTÀ DI QUARRATA'. Below the navigation bar, there is a sidebar menu on the left with the heading 'Il Comune' and several options: 'L'Amministrazione', 'Gli uffici', 'Organigramma', 'Gli atti amministrativi', 'Modulistica', and 'Bandi di concorso'. The main content area is titled 'Pagamenti pagoPA' and contains the following text: 'Per accedere a **TUTTE** le tipologie di pagamento pagoPA, cliccare sul link sottostante. Per ogni pagamento è obbligatorio inserire il Nome, Cognome, Codice Fiscale e, dove non impostata automaticamente, la CAUSALE. Si raccomanda di scrivere causali BREVI e di non usare caratteri "speciali" (come ad esempio: - ' \_ ^).'. Below this text is a 'pagoPA' logo and the text 'Accesso a TUTTE le tipologie di pagamento pagoPA'. At the bottom of the main content area, there is a note: 'Dalle sezioni seguenti, invece, si accede direttamente ad **ALCUNI** pagamenti spontanei, per i quali non è necessaria nessuna autenticazione.'

### 4) Scegliere la Sezione relativa al Servizio per il quale occorre fare un pagamento pagoPA

The diagram shows a red arrow pointing upwards to the text 'sezione Edilizia e Urbanistica (NON PER PRATICHE SUAP)'. A second red arrow points from this text to a list of services:

- Diritti di segreteria per pratiche edilizie (di competenza Edilizia e Urbanistica)
- Diritti di segreteria per accesso agli atti pratiche edilizie (di competenza Edilizia e Urbanistica)
- Diritti di segreteria Urbanistica (di competenza Edilizia e Urbanistica)
- Oneri di urbanizzazione e costo di costruzione
- Sanzione per pratica edilizia
- Rimborsi per demolizioni su abusi edilizi
- Rimborso aree peep

### 5) Scegliere la Causale attinente al Pagamento da effettuare ed entrare quindi nella sezione apposita


The screenshot shows the 'Paga senza accedere' form on the Comune di Quarrata website. The form is titled 'Paga senza accedere' and 'Crea nuovo pagamento spontaneo'. It contains the following sections:

- Dati debitore**: Fields for 'Nome o Ragione Sociale', 'Cognome', and 'Codice fiscale o Partita Iva'.
- Dettaglio pagamento**: 'Servizio' field with the value 'DIRITTI SEGR. PRATICHE EDILIZIE' and 'DIRITTI DI SEGRETERIA PRATICHE EDILIZIE'.
- Causale**: A text input field for the cause of payment.


A blue 'Conferma' button is located at the bottom right of the form.

## 6) Compilare:

- NOME o RAGIONE SOCIALE, COGNOME, CODICE FISCALE o PARTITA IVA;
- L'IMPORTO DA PAGARE;
- LA CAUSALE per la quale viene effettuato il pagamento;
- CLICCARE CONFERMA.



**Comune di Quarrata**  
www.comunequarrata.it



< **Paga senza accedere**  
Crea nuovo pagamento spontaneo

**Dati debitore**

Nome o Ragione Sociale	Cognome	Codice fiscale o Partita Iva
XXXXXXXXXX	XXXXXX	XXXXXXXXXXXXXXXXXXXX

**Dettaglio pagamento**


Servizio  
DIRITTI SEGR. PRATICHE EDILIZIE

DIRITTI DI SEGRETERIA PRATICHE EDILIZIE


**85,00€**

Causale  
DIRITTI DI SEGRETERIA PER SCIA EDILIZIA INTESTATA A .....


**Conferma**



7) Cliccare STAMPA AVVISO per stampare la Bolletta pagoPA creata e per poterla pagare in Banca, alla Posta, dal Tabaccaio ecc...



**Comune di Quarrata**  
www.comunequarrata.it



---

**Paga senza accedere**  
Riepilogo avviso pagoPA - pagamento spontaneo


**Dati debitore**

Nome	Cognome	Codice fiscale	Codice avviso o IUUV
*****	*****	*****	01800000002603671


**Dettaglio pagamento**

Servizio	Causale	Importo
DIRITTI SEGR. PRATICHE EDILIZI	DIRITTI DI SEGRETERIA PER SCIA EDILIZIA INTESTATA A .....	<b>85,00 €</b>

8) Oppure Cliccare PAGA per pagare direttamente la Bolletta in SERVIZI ONLINE del Comune



**Comune di Quarrata**  
www.comunequarrata.it



---

**Paga senza accedere**  
Riepilogo avviso pagoPA - pagamento spontaneo

**Dati debitore**

Nome	Cognome	Codice fiscale	Codice avviso o IUUV
*****	*****	*****	01800000002603671

**Dettaglio pagamento**

Servizio	Causale	Importo
DIRITTI SEGR. PRATICHE EDILIZI	DIRITTI DI SEGRETERIA PER SCIA EDILIZIA INTESTATA A .....	<b>85,00 €</b>

# **PROCEDURA PER SCARICARE LA RICEVUTA DI PAGAMENTO DOPO AVER EFFETTUATO IL VERSAMENTO DOVUTO**

1) Accedere alla HOMEPAGE del sito web del Comune di Quarrata e scegliere "SERVIZI ONLINE E PAGOPA"



2) Accedere alla pagina principale di tutti i SERVIZI ONLINE e poi alla PAGINA DEDICATA A PAGOPA



### 3) Accedere a TUTTE le tipologie di pagamento pagoPA

The screenshot shows the top navigation bar of the Comune di Quarrata website. The main header is blue with the city logo and name 'CITTÀ DI QUARRATA'. Below the header, there are navigation tabs: HOME, IL COMUNE, AREE TEMATICHE, LA CITTÀ, IL COMUNE INFORMA, and SERVIZI ONLINE E PAGOPA. The 'Pagamenti pagoPA' section is highlighted. On the left, there is a sidebar menu with 'Il Comune' selected. The main content area features the title 'Pagamenti pagoPA' and a sub-header 'Accesso a TUTTE le tipologie di pagamento pagoPA'. A red arrow points to this sub-header.

### 4) Accedere "Servizio di pagamento pagoPA SENZA AUTENTICAZIONE"

The screenshot shows the 'Servizi On Line' menu on the Comune di Quarrata website. The menu is a vertical list of services, each with an information icon and a dropdown arrow. The services listed are: Servizi On Line - Pagina principale, Amministrazione Trasparente, Sportello Anagrafe, Sportello Elettorale, Sportello Stato Civile, Servizi scolastici, Cedole Librerie Digitali, and Pagamenti on line - pagoPA. The 'Pagamenti on line - pagoPA' item is expanded, showing two service cards. The first card is 'Servizio di pagamento pagoPA CON autenticazione' and the second is 'Servizio di pagamento pagoPA SENZA autenticazione'. A red arrow points to the 'ACCEDI AL SERVIZIO' link on the second card.

5) Compilare CODICE FISCALE DEBITORE e CODICE AVVISO o IUV e poi  
Cliccare su CERCA AVVISO PAGOPA

**Urbi Pay** **Comune di Quarrata** **pagoPA**  
PADIGITALE www.comunequarrata.it

**PAGA SENZA ACCEDERE**  
inserisci i dati dell'avviso pagoPA da pagare

Codice fiscale debitore:   
Codice avviso o IUV:

Ricerca debitore anonimo (non identificato/senza codice fiscale)

**Cerca avviso pagoPA**

Oppure

crea un nuovo avviso pagoPa

Crea pagamento spontaneo

sp:d ✓ AgID Agenzia per l'Italia Digitale

6) Comparirà la schermata del RIEPILOGO AVVISO indicato nella ricerca e  
Cliccare STAMPA RICEVUTA

**Urbi Pay** **Comune di Quarrata** **pagoPA**  
PADIGITALE www.comunequarrata.it

sp:d ⓘ

**RIEPILOGO AVVISO**  
riepilogo avviso pagoPA

Codice fiscale debitore	Nome debitore	Codice avviso IUV	Data scadenza
06NMNLE06236743K	Giuseppe Pignatelli	01800000002575165	n.d.
Servizio	Causale	Importo	
DIRITTI SEGR. PRATICHE EDILIZIE	DIRITTI DI SEGRETERIA - SERVIZIO EDILIZIA - S.C.I.A. IN SANATORIA	85,00 €	

**Questo avviso non è pagabile: Il pagamento è già stato completato**

**Stampa ricevuta**